

T1 REV

Per escavatori 1.0-3.0 ton













MZ



HF1
Ø max 3 cm
DI SERIE



KF1
Ø max 2 cm

		T1 60 REV	T1 80 REV
	ton	1.0-3.0	2.0-3.0
	cm	60	80
	cm	85x50x35	100x50x35
	kg	70	80
	cc	8-11	8-11
	oil - L/min	20-30	20-30
	bar (min-max)	170-220	170-220
	trasmissione	diretta	diretta
	diametro rotore cm	30	30
		12	14

Caratteristiche tecniche e dotazioni standard

- Trasmissione diretta
- Cofanatura interna a doppia cassa con intercapedine
- Trinciatrice simmetrica per un taglio più veloce con la rotazione dell'escavatore
- Bocche d'ingresso e d'uscita completamente identiche
- Protezione carter motore
- Rotore elicoidale con mazze bonificate o coltelli intercambiabili
- Supporti rotore interni con labirinto per la protezione dei cuscinetti dalle impurità
- Cuscinetti rotore a doppia corona di sfere orientabili di prima qualità
- Blocco valvole comprensivo di valvola prioritaria per regolazione della portata olio, antiurto (valvola di max pressione), anticavitazione
- Motore ad ingranaggi
- Protezioni antinfortunistiche in gomma a norma CE

Accessori

- Attacco sella a perni
- Kit perni
- Attacco rapido
- Kit tubi Lg. 2 metri
- Protezione a catena anteriore e posteriore
- Rullo di appoggio
- Supporto autolivellante (+30kg)
- Detrazione blocco valvole, solo anticavitazione

Scelta motore idraulico

	ton	1.0-2.0	2.0-3.0
	CC	8	11
	oil - L/min	20	30