

T7

Per escavatori 5.0-8.0 ton













MZ



HF3
Ø max 8 cm
DI SERIE



KF3
Ø max 6 cm

		T7105	T7125
	ton	5.0-8.0	6.0-8.0
	cm	105	125
	cm	125x75x50	145x75x50
	kg	220	250
	cc	22-27-34	22-27-34
	oil - L/min	60-70-80	60-70-80
	bar (min-max)	200-220	200-220
	trasmissione	diretta	diretta
	diametro rotore cm	36	36
		16	20




Caratteristiche tecniche e dotazioni standard

- Trasmissione diretta
- Cofanatura interna a doppia cassa con intercapedine
- Rullo di appoggio regolabile su 3 posizioni per variare l'altezza di taglio
- Rotore elicoidale con mazze bonificate o coltelli intercambiabili
- Protezione carter motore
- Supporti rotore interni con labirinto per la protezione dei cuscinetti dalle impurità
- Cuscinetti rotore a doppia corona di sfere orientabili di prima qualità
- Blocco valvole comprensivo di valvola prioritaria per regolazione della portata olio, antiurto (valvola di max pressione), anticavitazione
- Motore ad ingranaggi in ghisa
- Protezioni antinfortunistiche in gomma a norma CE

Accessori

- Attacco sella a perni
- Kit perni
- Attacco rapido
- Kit tubi Lg. 2 metri
- Supporto autolivellante (+40kg)
- Ralla girevole idraulica (senza autolivellante)
- Detrazione blocco valvole, solo anticavitazione

Scelta motore idraulico a ingranaggi in ghisa

	ton	5-7	7-8	8-9
	CC	22	27	34
	oil - L/min	60	70	80